

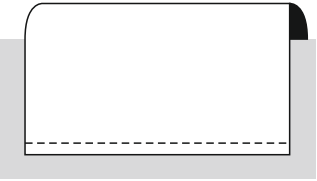
- 1. Сверху: по центру.
- 2. Ручки: при стандартном пришиве размер лейбла — не более 2 см по короткой стороне.
- 3. Сторона а:
  - пришив ко шву молнии;
  - пришив только по центру.
- 5. «Собачки» (2 шт.) молний не подходят для пуллеров.
- 6. Цвет ниток подбирается под цвет изделия-носителя или лейбла на усмотрение производства.
- 7. Нестандартный пришив и индивидуальный цвет ниток для пришива — только по согласованию с производством, до постановки заказа в работу.

Типы пришива:

- 1. Стандартный пришив поверх изделия по коротким сторонам.



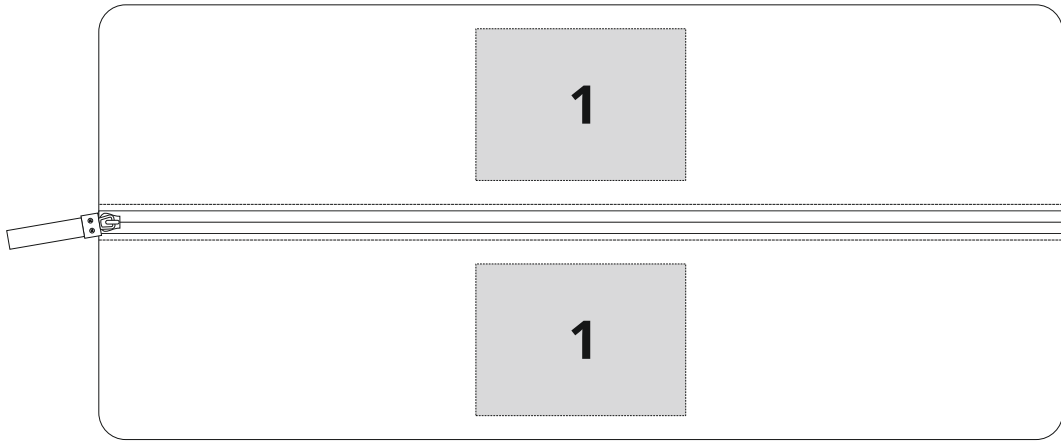
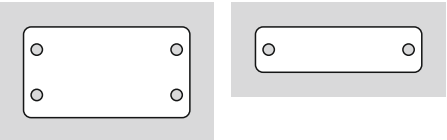
- 2. Пришив петелькой через край.



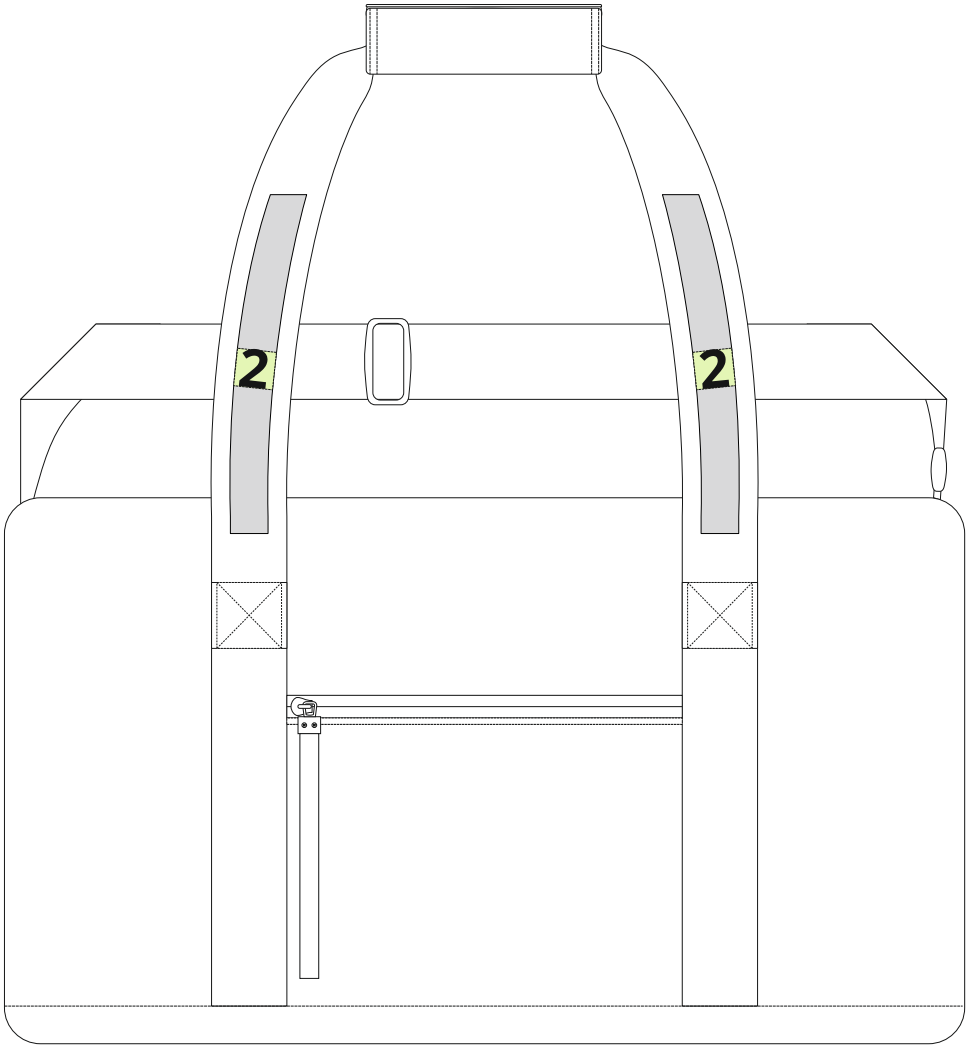
- 3. Пришив петелькой в сложенном виде.



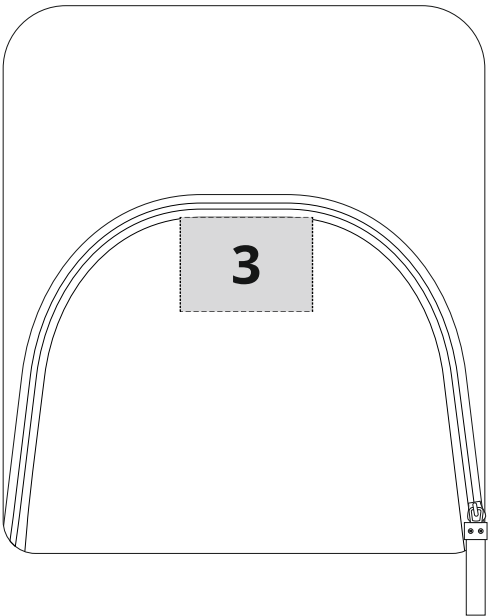
- 4. Пришив по 2 или 4 точкам.



сверху



сторона b



сторона a